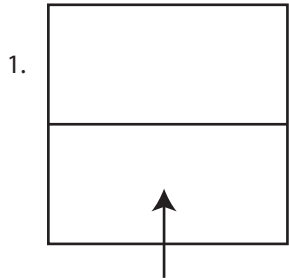
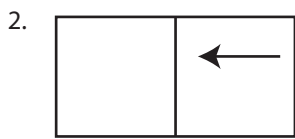


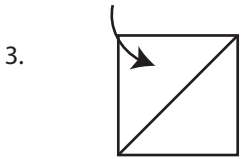
Bestecktasche



Legen Sie die Serviette mit der Naht nach unten auf den Tisch und falten diese zur Hälfte von oben nach unten.



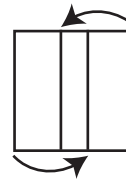
Falten Sie die Serviette erneut von rechts nach links zur Hälfte.



Dann nehmen Sie die obere Lage der oberen linken Ecke und ziehen Sie diese zur unteren rechten Ecke.




Wenden Sie die Serviette.



Falten Sie die rechte Seite nach innen, dann die linke Seite, sodass die Seiten überlappen.



Wenden Sie die Serviette.



Besteck kann nun in die Lasche gesteckt werden.